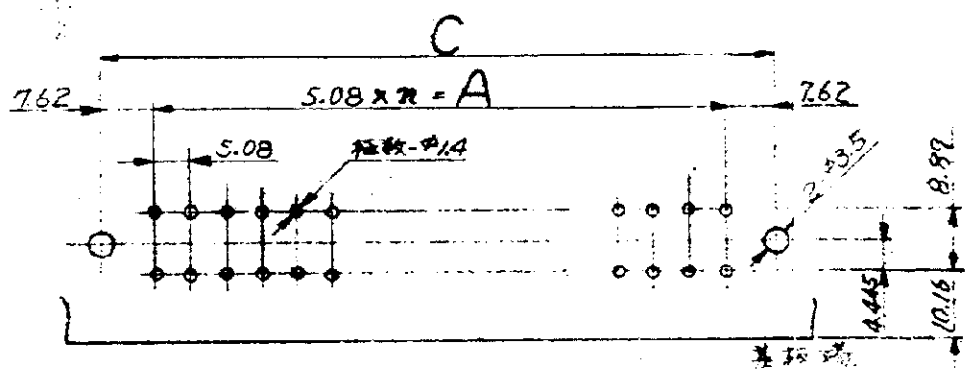
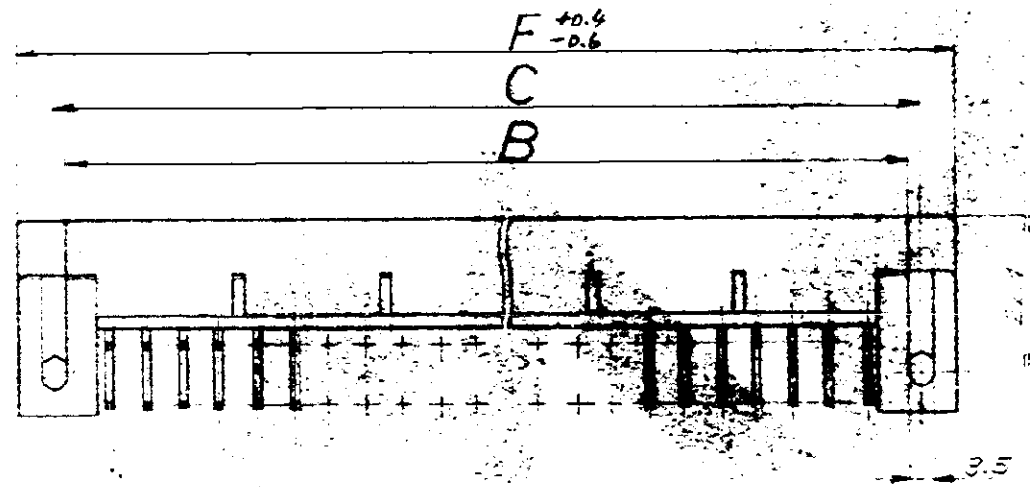
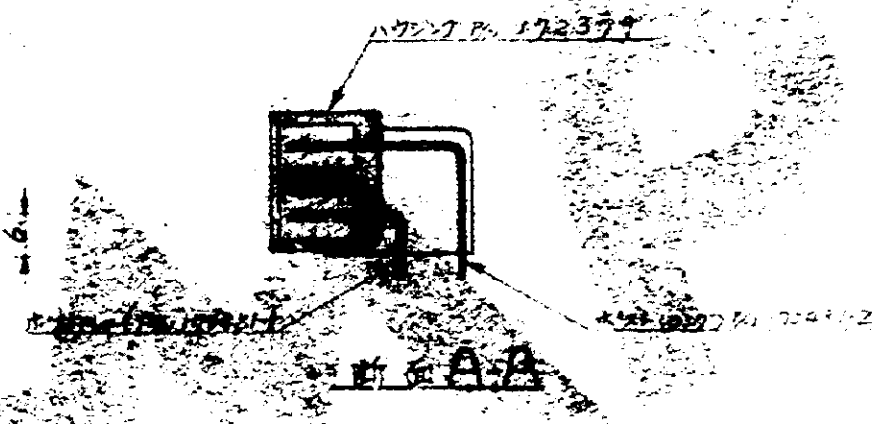
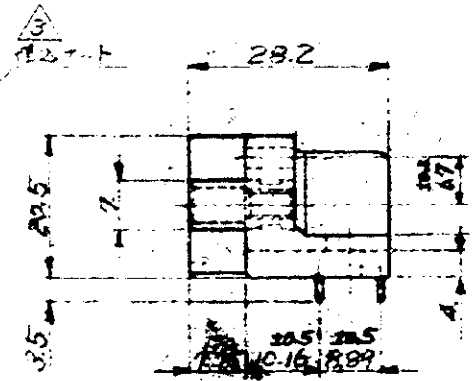
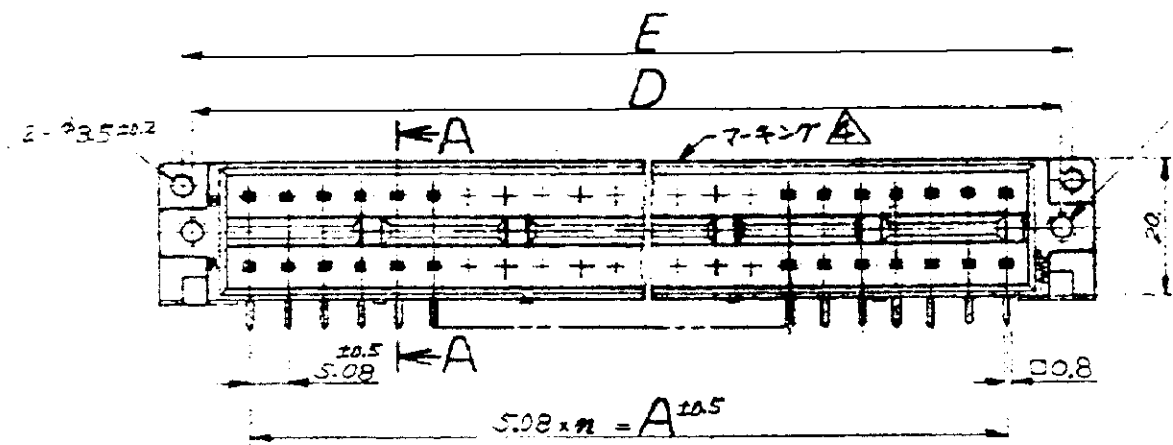


1987 AMP (Japan) Ltd.
ALL RIGHTS RESERVED. AMP
PRODUCTS COVERED BY PATENTS
AND OR PATENTS PENDING.



基板接装穴位置 (基準原2-5)

- △ 材料: ハウジング... ポリブレンチン PBT (UL94V-0)
- △ 接触部: SA-725 (Ni-Sn-Cu 合金)
- △ 公差仕上: ホスの接装部は 0.75μm 以下の公差。基板取付部は錫めっき。
- △ 埋め込みネジ: M4×0.7
- △ マーキング: AMPマーク, テントコード, 型番 (ハウジング上面)

DIMENSIONS IN MM. DO NOT SCALE PRINT

REV.	DESCRIPTION	BY	CHK.	DATE
C	REVISED (FJDO-0208-03)	K.R.	S.M.	18MAR 04
B	REVISED (EW: JB4-7506)	Y.F.	Y.F.	7-16 '88
A	REVISED (EW: JB3-7173)	Y.F.	Y.F.	7-18 '85
O	1作 (ECU: JB2-6425)	M.K.	Y.F.	1982

72	35	177.80	189.5	193.04	193.8	196.6	203.2		-3
40	19	96.52	108.3	111.76	112.5	115.3	121.9		-2
24	11	55.88	67.6	71.12	71.9	74.7	81.3	172457	-1
寸法 A	寸法 B	寸法 C	寸法 D	寸法 E	寸法 F	備考			
注記 ① 公差		TOLERANCE EXCEPT AS NOTED ±0.4		tyco Electronics		Tyco Electronics AMP K.K. Kawasaki, Japan			
注記 ② 公差		DR 10/21/81 M. KAWANA		品名 (NAME) ホスト・ヘッド I/Oコネクタシリーズ マルチ・タップ コネクタ		POST HEADER ASSEMBLY (HORIZONTAL, FULL CHARGED) FOR I/O CONNECTOR SERIES MULTI TAP CONNECTOR			
		DE 3-24-82		REV. B J		C-172457			
		REV. C		SCALE 1-1		REV. C			