NUMMER	VERWENDET FÜR	WAR NR.
928 309	_	_

ÄNDERUNGEN DIE DEM TECHNISCHEN FORTSCHRITT DIENEN, BEHALTEN WIR UNS VOR

VERTRAULICH
UNVERÖFFENTLICHTE ZEICHNUNG. ALLE RECHTE VORBEHALTEN. VERVIELFÄLTIGUNG UND WEITERGABE NUR MIT GENEHMIGUNG DURCH AMP DEUTSCHLAND GMBH

CAD-ORIGINAL
ZEICHNUNG NICHT ÄNDERN

ZEICHNUNG GESCHÜTZT DURCH ©COPYRIGHT 1988
AMP DEUTSCHLAND GMBH
ALLE RECHTE VORBEHALTEN

REV	DESCRIPTION	DATE	DWN	APVD
A	REVISED PER ECR-16-005678	22APR2016	NK	FL

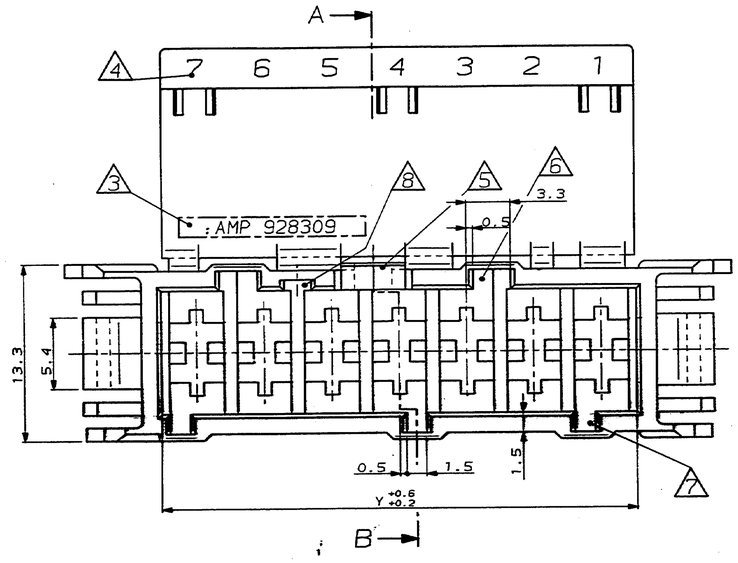

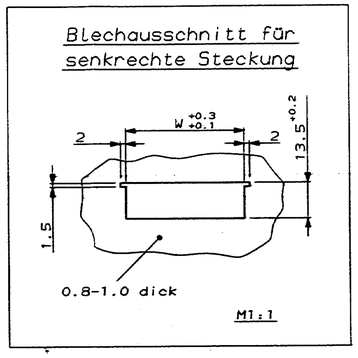

1. Kontaktkammern geeignet für FASTIN-FASTON TABS 6.3x0.8
   Kontakt Nr.: 60294, Drahtgrößenbereich AWG 22-18 (0.3-0.8 mm²)
   160691, Drahtgrößenbereich AWG 22-18 (0.3-0.8 mm²)
   AMPLIVAR-Kontakt Nr.: 141051, Drahtgrößenbereich AWG 27-20 (0.1-0.5 mm²)
   142411, Drahtgrößenbereich AWG 22-15 (0.3-1.6 mm²)
   Maximaler Isolationsdurchmesser =2.8mm bzw. max. Isolationscrimphöhe =3.6
2. Passende Gegenstecker siehe Tabelle
3. Zahlen und Schrift:
   Fette Engschrift 2 DIN 1451 -0.2 erhaben.
4. Kammer-Nummer Mittelschrift 2 DIN1451
5. Rastlasche rechts versetzt (Lage ´d_0+´) zur Kammermitte bei Kammer Nr.
6. Kodiernut links versetzt (Lage ´+0_c´) zur Kammermitte bei Kammer Nr.
7. Polarisierungsnut links versetzt (Lage ´a´) oder rechts versetzt (Lage ´b´) zur Kammermitte bei Kammer Nr.
8. Nut für federnden Rasthaken
9. Das (7 pol.) Gehäuse (M5:1) ist stellvertretend für alle Pohlzahlen dargestellt. Die Lage der Rastlasche, Kodier- und Polarisierungsnuten und der Nut für den federnden Rasthaken ist dem Kodierschema zu entnehmen
10. PRELIMINARY - NOT RELEASED FOR PRODUCTION.
11. PA6.6 UL94-V2.
12. PA6 UL94-V2 ACCORDING TO IEC 60335-1, GWEPT 750°C NO FLAME.

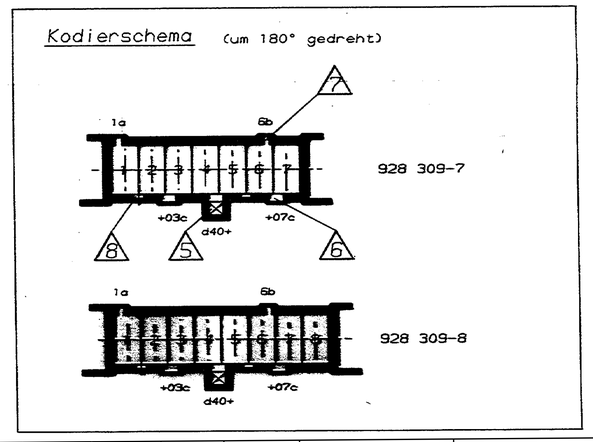

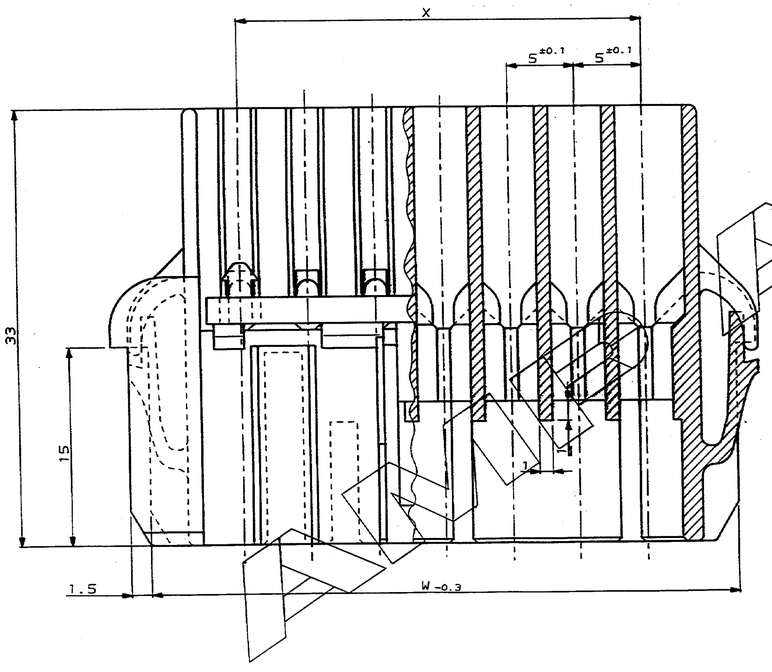

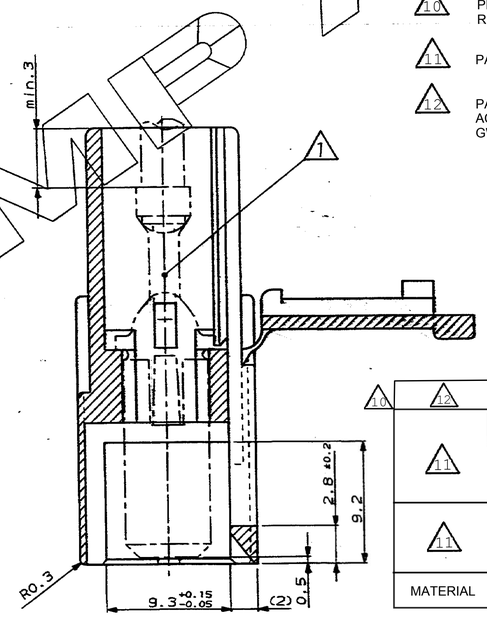

Schnitt A-B
(um 90° gedreht)

12	1-928309-7	7	natur	44	30	35	-	-
11	928309-8	8	natur	49	35	40	927740-8 927740-7 928151-7 928...-6	828353-7
11	928309-7	7	natur	44	30	35	927740-7 928151-7 928...-6	828353-7
MATERIAL	Bestell-Nr.	Polzahl	Farbe	Maß W	Maß X	Maß Y	Stand. Timer Geh.	AMP-multifitting conn.
							passende Gegenstecker	

BESTELL-NR.	POS.	STÜCK	BENENNUNG EINZELTEIL	WERKSTOFF	OBERFLÄCHE FARBE
siehe Tabelle	-	-	-		siehe Tabelle

GEZ. Karschner 08.12.88
GEPR. Schnaubelt SCHNAUBELT 08.12.88

ZEICHNUNG GÜLTIG AB XX.YY.

TE Connectivity

BENENNUNG 7/8POL.FASTIN-ON GEHÄUSE, Raster 5mm

K

ALGEM TOLERANZEN NAGSE ± 0.2mm ± 1°
FORMAT A1
ZEICHNUNGS-NR. 928 309
MASSTAB S:1(1:1)
BLATT 1 VON 1
REV. A