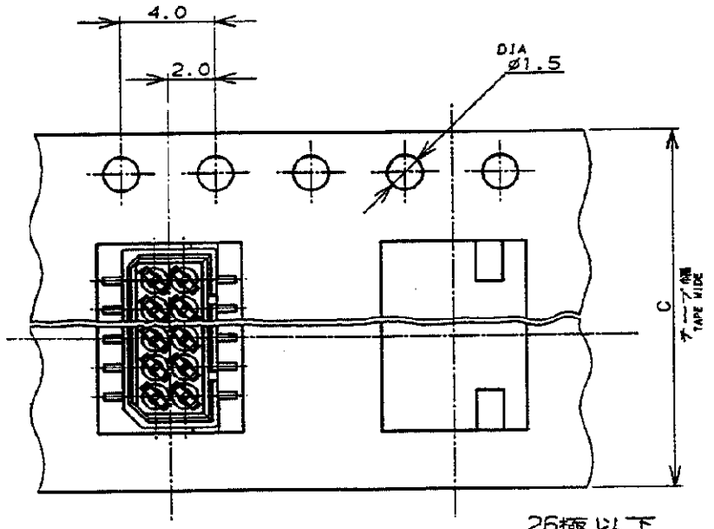


26極以下
26 Pos. AND LESS

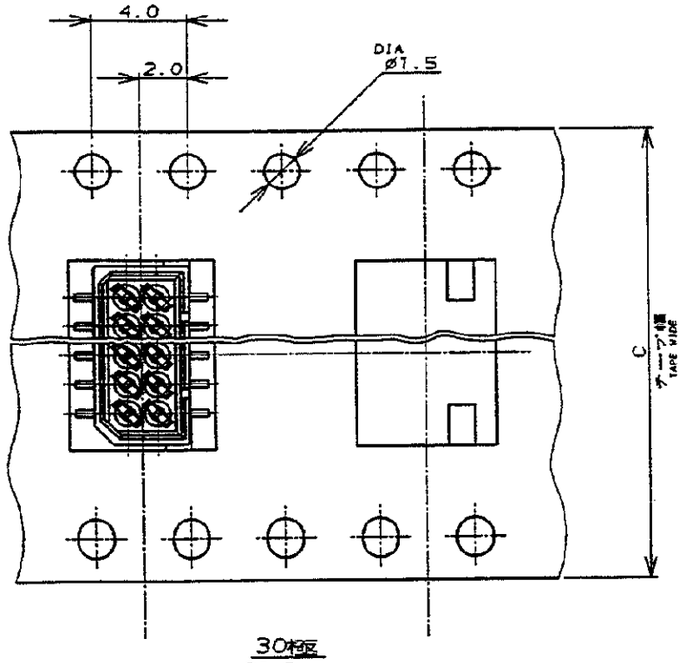


30極
30 Pos.

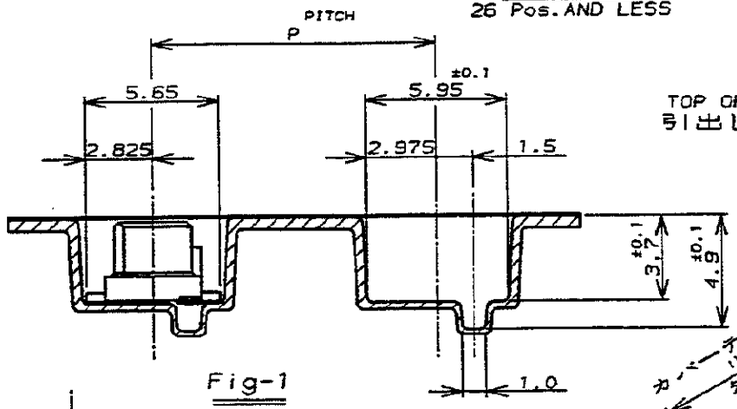


Fig-1

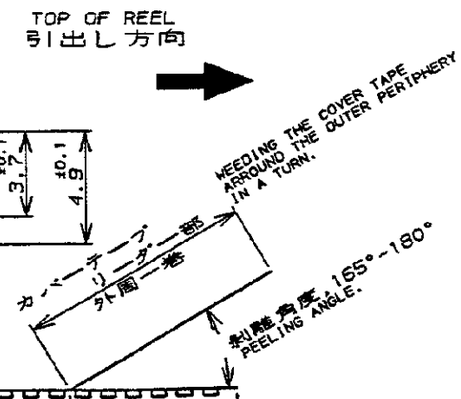


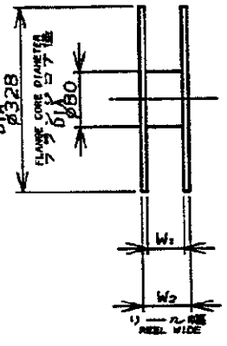


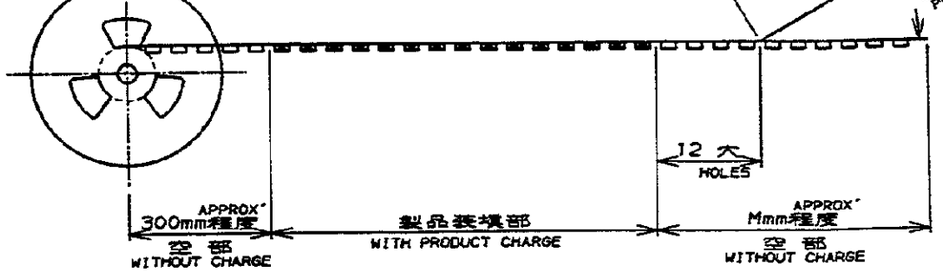


注記

1. 包装規格：107-5123-1

NOTE

1. PACKAGING SPEC: 107-5123-1

△2 OBSOLETE PARTS: OBSOLETE CIS STREAMLINING PER D.RENAUD/D.SINISI

| W2 | W1 | M | P | C | 数量 (ヶ) QTY/REEL | 極数 Pos. | エンボステープ型番 EMBOSS TAPE P/N | コネクタ型番 (ハウジング) CONNECTOR P/N (L/P) | リール巻コネクタ型番 TAPING P/N |
|---|---|---|---|---|---|---|---|---|---|
| 37 | 34 | ↑ | ↑ | 32 | ↑ | 30 | 3-912050-0 | 6- ↑ -0 | ~~6- ↑ -0~~ |
| ↑ | ↑ | | | ↑ | | 26 | 3-912052-6 | 5- -6 | ~~5- -6~~ |
| | | | | | | 24 | 2- ↑ -6 | 5- -4 | 5- -4 |
| | | | | | | 22 | 2- -5 | 5- -2 | 5- -2 |
| 29 | 26 | 600 | 12 | 24 | 1000 | 16 | 720999-9 | 4-176768-6 | 4-176770-6 |

△2 OBSOLETE

| LTR | 変更 (REVISION RECORD) | DR | CHK | DATE |
|---|---|---|---|---|
| A1 | REV PER ECO-10-000444 | KK | AEG | JAN 10 |
| A | 30極用図追加 J-1589 | S.K | [illegible] | 11/14 '92 |
| 0 | 作成 J-12769 | S.K | J.T | 11/6 '90 |

Copyright ©19 年 日本エー・エム・ピー株式会社

Copyright ©19__ AMP (Japan), LTD. ALL RIGHTS RESERVED.

AMP 日本エー・エム・ピー株式会社 Tokyo, Japan

| 総合電線断面積 (WIRE RANGE) | 被覆外径 (INSULATION DIA.) |
|---|---|
| mm² (AWG — ) | — mmø |
| 材料 (MATERIAL) | 仕上 (FINISH) |
| — | — |

名称 (NAME) エンボステープ詰 1.25 F-P コネクタ (基板対基板接続用) 2列仕様 リセヘッダーアッセンブリ 基板鍵直取付型 (V) サーフェイスマウント タイプ 基板位置決め用ボス無-リブ低背型

ON TAPING (EMBOSS) 1.25 F-P CONNECTOR (6-70-8) DOUBLE ROW REC NOR ASS'Y (V) SHT TYPE WITHOUT BOSS - IMPROVED TYPE

一般公差 (GENERAL TOLERANCE)
10以下 : ±0.2
10を超え 30以下 : ±0.25
30を超え 100以下 : ±0.3
角度 : ±3°

| SIZE | LOC | 番号 (No.) |
|---|---|---|
| B | J | C-176770 |

| 尺度 (SCALE) | REV. | SHEET |
|---|---|---|
| — | A1 | 1 OF 1 |

DR. S.KANEKI 11/6'90
DE. J.TANIGAWA
CHK. J.TANIGAWA 11/6'90
APP. S.KIKUCHI 11/6'90

(CUSTOMER DRAWING) 参考図面

NUMBER C-176770

三角法 (3rd ANGLE PROJECTION)

METRIC

単位：粍 DIMENSIONS IN MM. DO NOT SCALE PRINT

PRINT DIST

AMP-J REV. 10/'83