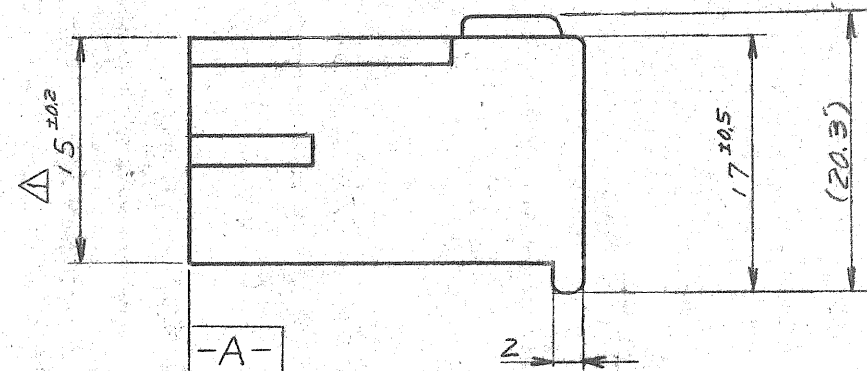
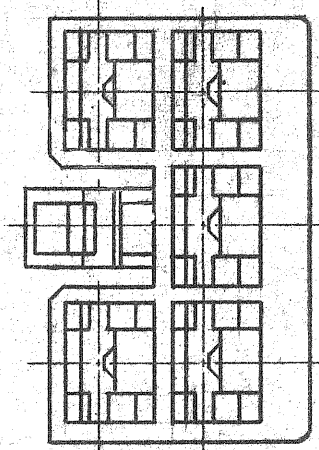
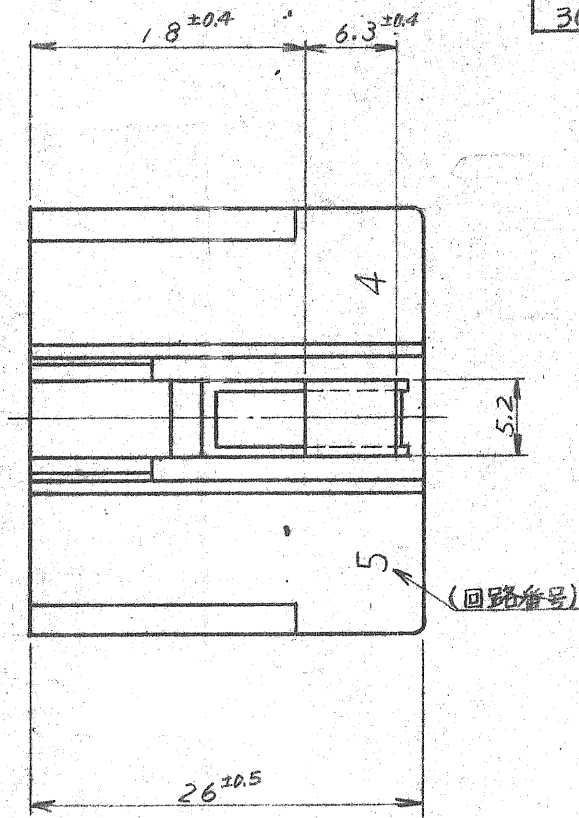
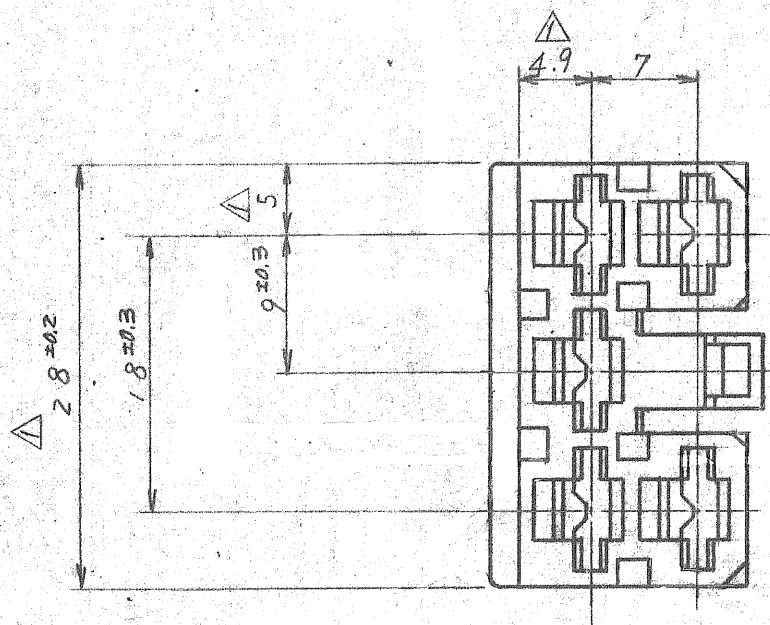


© 1976年 日本エー・エム・ピー株式会社
AMP社の諸製品は特許又は特許出願中

© 1976 BY AMP (Japan) Ltd.
ALL RIGHTS RESERVED. AMP
PRODUCTS COVERED BY PATENTS
AND/OR PATENTS PENDING

一般公差	
10以下	±0.2
10を越え30以下	±0.25
30を越え100以下	±0.3



- 注.
- △ -A- 面より2mmの範囲で測定。
 - 使用する端子は型番170092-4。
 - 嵌合する相手ハウジングは型番171807-2。

LTR.	変更 (REVISION RECORD)	DR.	CHK.	DATE
B	再作成			12/16

(本図はS.52年2月より有効となります)

材料 (MATERIAL) 耐熱性66アクリル樹脂		一般公差 TOLERANCE ± EXCEPT ± AS NOTED ±		番号 (NUMBER)	
仕上 (FINISH) 色: 黒		DR. <i>M. TSUKAGAWA</i> 12/16 CHK. <i>M. ENOMOTO</i> 12/16 DE. <i>...</i> APP. <i>...</i> 12/16		名称 (NAME) 250° シリーズ ファスティングファストン 5極 フラグハウジング (WIRE TO PCB)	
LTR. 変更 (REVISION RECORD)		SIZE B	LOC J	番号 (NO.) C-171806-2	
DR. CHK. DATE		尺度 (SCALE) 2-1	REV. B	SHEET 1/1	